



**PREFEITURA MUNICIPAL DE
BRUMADO**

ESTADO DA BAHIA

CNPJ/MF Nº 14.105.704/0001-33

Tel.: (77) 3441 - 8781 — Fax.: 3441 - 8781

Praça Cel. Zeca Leite, nº 415 – Centro

CEP: 46100-000 – Brumado-BA

186

HOMOLOGAÇÃO



ESTADO DA BAHIA
FUNDO MUNICIPAL SAÚDE BRUMADO

CNPJ: 13.759.150/0001-25 **Telefone:** (77) 3441-8700
Endereço: Pc Coronel Zeca Leite, 415 - Centro
CEP: 46100-000 - Brumado

PREGÃO ELETRÔNICO
Nr.: 72/2022

Processo Adm.: 164/2022
Data do Processo: 12/09/2022

TERMO DE HOMOLOGAÇÃO DE PROCESSO LICITATÓRIO

O(a) responsável desta entidade, no uso das atribuições que lhe são conferidas pela legislação em vigor, especialmente pela Lei 8.666/93 e alterações posteriores, a vista do parecer conclusivo exarado pela Comissão de Licitações, resolve:

01 - Homologar a presente Licitação nestes termos:

- a) **Nr. Processo:** 164/2022
b) **Nr. Licitação:** 72/2022 - PE
c) **Modalidade:** Pregão eletrônico
20/10/2022
e) **Objeto da Licitação:** *Atender despesas com aquisição de aparelho de ultrassonografia portátil destinado a UTI e Centro Cirúrgico do Hospital Municipal Professor Magalhães Neto, conforme especificações e quantitativos constantes no Termo de Referência em anexo.*

Lote: 1

Participante: M3 MEDICAL E SERVICOS ELETROMEDICOS EIRELI

Item	Especificação	Qtd.		Valor Unitário	Valor Total
1	EQUIPAMENTO PORTÁTIL, DESTINADO A APLICAÇÕES DE DIAGNÓSTICO POR IMAGEM, CAPAZ DE REALIZAR NO MÍNIMO OS SEGUINTE EXAMES: A) IMAGEM GERAL (, PEDIÁTRICO E ADULTO); B) IMAGENS ABDOMINAIS: B.1) FÍGADO, RINS, PÂNCREAS, BAÇO, VESÍCULA BILIAR E DUTOS BILIARES; IMAGENS CARDÍACAS: CORAÇÃO, VÁLVULAS CARDÍACAS E GRANDES VASOS; CARDIOLOGIA NEONATAL. IMAGENS GINECOLÓGICAS E OBSTÉTRICAS (EM 2D): IMAGENS DE PEQUENAS PARTES E SUPERFICIAIS: MAMA, TIREOIDE, PRÓSTATA, TESTÍCULOS, GÂNGLIOS LINFÁTICOS, HÉRNIAS, ESTRUTURAS MUSCULOESQUELÉTICAS E OFTÁLMICO. IMAGENS VASCULARES (COM DOPPLER COLORIDO): VASOS ABDOMINAIS, VASOS PERIFÉRICOS (VENOSO SUPERFICIAL E PROFUNDO), ARTERIAL PROFUNDO E PROTOCOLO PARA ANÁLISE DE CARÓTIDAS. IMAGENS EM PROCEDIMENTOS INTERVENCIONAIS: IMAGENS EM PROCEDIMENTOS INTERVENCIONAIS (BIÓPSIAS, ACESSO VASCULAR GUIADO, BLOQUEIOS ANESTÉSICOS, ANESTESIAS PERIFÉRICAS E DE COLUNA E PUNÇÕES. COM VISUALIZAÇÃO NOS MODOS: B ; M; DOPPLER COLORIDO; DOPPLER PULSADO; DOPPLER CONTÍNUO; DOPPLER TECIDUAL; CINELOOP DE 255 QUADROS; DUPLEX; IMAGEM HARMÔNICA TECIDUAL; 2D COM 256 NÍVEIS DE CINZA. DIVISÃO DE TELA PARA 2 IMAGENS; ZOOM EM TEMPO REAL AJUSTE DE GANHO E PROFUNDIDADE. OTIMIZAÇÃO AUTOMÁTICA DE GANHO; OTIMIZAÇÃO AUTOMÁTICA DE IMAGEM. CAPACIDADE DE INSTALAÇÃO FUTURA DO PACOTE DOPPLER TRANSCRANIANO. CAPACIDADE DE INSTALAÇÃO FUTURA DO PACOTE DE DÉBITO CARDÍACO AUTOMÁTICO. CAPACIDADE DE INSTALAÇÃO FUTURA DO PACOTE DE MEDIÇÃO DE ESPESSURA MÉDIA INTIMAL - IMT. PRESSET PARA ECOCARDIOGRAFIA. CÁLCULOS E PÁGINAS DE RESULTADOS COMPLETOS PARA EXAMES OBSTÉTRICOS, CARDIOLÓGICOS E VASCULARES. TAXA DE QUADROS MÍNIMO DE 250 QUADROS/SEGUNDO (FRAME RATE) POSSUIR MONITOR DE VÍDEO LCD COLORIDO DE ALTA RESOLUÇÃO, INTEGRADO AO SISTEMA, COM DIAGONAL, TAMANHO MÍNIMO DE 10". CONSOLE DE COMANDO CONTENDO: TECLADO ALFANUMÉRICO INCORPORADO. MANUSEIO DO CURSOR POR TOUCH PAD;	1,000	UND	125.450,00	125.450,00

TECLAS PROGRAMÁVEIS PARA FUNÇÕES AVANÇADAS DEFINIDAS PELO USUÁRIO, COM INTERFACE TOTALMENTE EM PORTUGUÊS; CAPACIDADE DE ARMAZENAMENTO INTERNO MÍNIMO DE 16 GBYTES DE MEMORIA SUSCETÍVEL A VIBRAÇÕES MECÂNICAS; AQUISIÇÃO, ARMAZENAMENTO, REVISÃO E TRANSFERÊNCIA DIGITAL DE IMAGENS. AQUISIÇÃO ESTÁTICA (FOTOS) E DINÂMICA (CLIPES DE 60 SEGUNDOS) DE IMAGENS. CONEXÃO ATIVA PARA NO MÍNIMO UM TRANSDUTOR. EQUIPAMENTO DEVE PERMITIR A TROCA DE TRANSDUTORES SEM NECESSIDADE DE DESLIGAR O EQUIPAMENTO. POSSIBILIDADE DE ATUALIZAÇÕES FUTURAS PARA OUTRAS FUNÇÕES. PESO MÁXIMO ATÉ 7 KG (COM A BATERIA INSTALADA). PORTÁVEL. BATERIA RECARREGÁVEL, COM AUTONOMIA MÍNIMA DE 60 MINUTOS. DEVE POSSUIR OS SEGUINTE ACESSÓRIOS: TRANSDUTORES ELETRÔNICOS MULTIFREQUÊNCIAIS DE BANDA LARGA, FREQUÊNCIAS SELECIONÁVEIS PARA BAIXA, INTERMEDIÁRIA E ALTA. CONFORME AS CARACTERÍSTICAS A BAIXO:

01 TRANSDUTOR LINEAR COM 38MM DE LARGURA E FAIXA DE FREQUÊNCIA 6-13 MHZ;

01 TRANSDUTOR CONVEXO COM 30 CM DE PROFUNDIDADE E FAIXA DE FREQUÊNCIA DE 5 A 8 MHZ;

01 TRANSDUTOR SETORIAL ADULTO COM 35 CM DE PROFUNDIDADE E FAIXA DE FREQUÊNCIA DE 1 A 5 MHZ;

01 FONTE BI-VOLT AUTOMÁTICO.

GARANTIA MÍNIMA DE 2 ANOS PARA O EQUIPAMENTO E TRANSDUTORES. - EQUIPAMENTO PORTÁTIL, DESTINADO A APLICAÇÕES DE DIAGNÓSTICO POR IMAGEM, CAPAZ DE REALIZAR NO MÍNIMO OS SEGUINTE EXAMES: A) IMAGEM GERAL (, PEDIÁTRICO E ADULTO); B) IMAGENS ABDOMINAIS: B.1) FÍGADO, RINS, PÂNCREAS, BAÇO, VESÍCULA BILIAR E DUTOS BILIARES; IMAGENS CARDÍACAS: CORAÇÃO, VÁLVULAS CARDÍACAS E GRANDES VASOS; CARDIOLOGIA NEONATAL. IMAGENS GINECOLÓGICAS E OBSTÉTRICAS (EM 2D): IMAGENS DE PEQUENAS PARTES E SUPERFICIAIS: MAMA, TIREOIDE, PRÓSTATA, TESTÍCULOS, GÂNGLIOS LINFÁTICOS, HÉRNIAS, ESTRUTURAS MUSCULOESQUELÉTICAS E OFTÁLMICO. IMAGENS VASCULARES (COM DOPPLER COLORIDO): VASOS ABDOMINAIS, VASOS PERIFÉRICOS (VENOSO SUPERFICIAL E PROFUNDO), ARTERIAL PROFUNDO E PROTOCOLO PARA ANÁLISE DE CARÓTIDAS. IMAGENS EM PROCEDIMENTOS INTERVENCIONAIS: IMAGENS EM PROCEDIMENTOS INTERVENCIONAIS (BIÓPSIAS, ACESSO VASCULAR GUIADO, BLOQUEIOS ANESTÉSICOS, ANESTESIAS PERIFÉRICAS E DE COLUNA E PUNÇÕES. COM VISUALIZAÇÃO NOS MODOS: B ; M; DOPPLER COLORIDO; DOPPLER PULSADO; DOPPLER CONTÍNUO; DOPPLER TECIDUAL; CINELOOP DE 255 QUADROS; DUPLEX; IMAGEM HARMÔNICA TECIDUAL; 2D COM 256 NÍVEIS DE CINZA. DIVISÃO DE TELA PARA 2 IMAGENS; ZOOM EM TEMPO REAL. AJUSTE DE GANHO E PROFUNDIDADE. OTIMIZAÇÃO AUTOMÁTICA DE GANHO; OTIMIZAÇÃO AUTOMÁTICA DE IMAGEM. CAPACIDADE DE INSTALAÇÃO FUTURA DO PACOTE DOPPLER TRANSCRANIANO.

CAPACIDADE DE INSTALAÇÃO FUTURA DO PACOTE DE DÉBITO CARDÍACO AUTOMÁTICO. CAPACIDADE DE INSTALAÇÃO FUTURA DO PACOTE DE MEDIÇÃO DE ESPESSURA MÉDIA INTIMAL - IMT. PRESSET PARA ECOCARDIOGRAFIA.

CÁLCULOS E PÁGINAS DE RESULTADOS COMPLETOS PARA EXAMES OBSTÉTRICOS, CARDIOLÓGICOS E VASCULARES. TAXA DE QUADROS MÍNIMO DE 250 QUADROS/SEGUNDO (FRAME RATE) POSSUIR MONITOR DE VÍDEO LCD COLORIDO DE ALTA RESOLUÇÃO, INTEGRADO AO SISTEMA, COM DIAGONAL, TAMANHO MÍNIMO DE 10". CONSOLE DE COMANDO CONTENDO: TECLADO ALFANUMÉRICO INCORPORADO.

MANUSEIO DO CURSOR POR TOUCH PAD;

TECLAS PROGRAMÁVEIS PARA FUNÇÕES AVANÇADAS DEFINIDAS PELO USUÁRIO, COM INTERFACE TOTALMENTE EM PORTUGUÊS; CAPACIDADE DE ARMAZENAMENTO INTERNO MÍNIMO DE 16 GBYTES DE MEMORIA SUSCETÍVEL A VIBRAÇÕES MECÂNICAS; AQUISIÇÃO, ARMAZENAMENTO, REVISÃO E TRANSFERÊNCIA DIGITAL DE IMAGENS. AQUISIÇÃO ESTÁTICA (FOTOS) E DINÂMICA (CLIPES DE 60 SEGUNDOS) DE IMAGENS. CONEXÃO ATIVA PARA NO MÍNIMO UM TRANSDUTOR.

A

EQUIPAMENTO DEVE PERMITIR A TROCA DE TRANSDUTORES SEM NECESSIDADE DE DESLIGAR O EQUIPAMENTO. POSSIBILIDADE DE ATUALIZAÇÕES FUTURAS PARA OUTRAS FUNÇÕES. PESO MÁXIMO ATE 7 KG (COM A BATERIA INSTALADA). PORTÁVEL. BATERIA RECARREGÁVEL, COM AUTONOMIA MÍNIMA DE 60 MINUTOS. DEVE POSSUIR OS SEGUINTE ACESSÓRIOS: TRANSDUTORES ELETRÔNICOS MULTIFREQUÊNCIAS DE BANDA LARGA, FREQUÊNCIAS SELECIONÁVEIS PARA BAIXA, INTERMEDIÁRIA E ALTA. CONFORME AS CARACTERÍSTICAS A BAIXO:

01 TRANSDUTOR LINEAR COM 38MM DE LARGURA E FAIXA DE FREQUÊNCIA 6-13 MHZ;

01 TRANSDUTOR CONVEXO COM 30 CM DE PROFUNDIDADE E FAIXA DE FREQUÊNCIA DE 5 A 8 MHZ;

01 TRANSDUTOR SETORIAL ADULTO COM 35 CM DE PROFUNDIDADE E FAIXA DE FREQUÊNCIA DE 1 A 5 MHZ;

01 FONTE BI-VOLT AUTOMÁTICO.

GARANTIA MÍNIMA DE 2 ANOS PARA O EQUIPAMENTO E TRANSDUTORES.

189


Total do Participante: 125.450,00

Total Geral: 125.450,00

02 - Autorizar a emissão da(s) nota(s) de empenho correspondente(s):

Descrição da Despesa	Dotação	Valor Estimado
GESTÃO DO HOSPITAL MUNICIPAL PROFESSOR MAGALHÃES NETO	04.001.10.302.0003.2061.4.4.90.52.00	R\$ 127.000,00

Brumado, 20/10/2022



EDUARDO LIMA VASCONCELOS


Prefeito(a) Municipal

190



Sala de disputa Utilitários Pesquisa avançada Suas licitações Banco de Preços Ajuda Sair

Licitações

MUNICIPIO DE BRUMADO

Licitação [nº 962094] 

Opções

Cliente	MUNICIPIO DE BRUMADO / (3) SECRETARIA MUNICIPAL DE ADMINISTRACAO 		
Pregoeiro	LUARA DIAS SANTANA OLIVEIRA		
Resumo da licitação	Aquisição de aparelho de ultrassonografia portátil destinado a UTI e Centro Cirúrgico do Hospital Municipal Professor Magalhães Neto.		
Edital	72	Processo	164
Modalidade/tipo	Pregão	Tipo	Menor preço
Participação do fornecedor	Ampla	Prazo para impugnação até	3 dia(s)
Situação da licitação	Homologada 	Data de publicação	15/09/2022
Início acolhimento de propostas	26/09/2022-08:00	Limite acolhimento de propostas	27/09/2022-08:30
Abertura das propostas	27/09/2022-08:30	Data e a hora da disputa	27/09/2022-09:00
Idioma da licitação	Português	Moeda da licitação	(R\$) Real
Abrangência da disputa	Nacional	Moeda da proposta	Moeda da licitação
Forma de condução	Eletrônico	Equalização ICMS	Não
Tipo de encerramento da disputa	Prorrogação Automática		

pa1taep00008_aop-18, 2022-09-26 17:49, Thu Oct 20 08:47:10 BRT 2022